



雪止メ金具 資材止金具

NIIGATA SEIHAN BRAND
Metal fittings for roof of house & Parts Catalogue

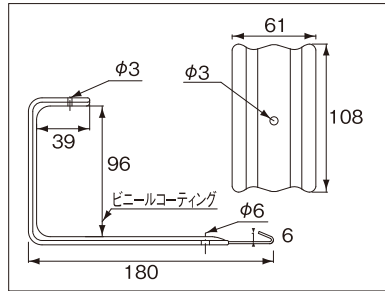


ニイガタ製販株式会社

製品カタログ

資材止金具

PUT 平葺用



入数 50入

材 質

SUS304

注文コード

30060

【操作手順】《PUT》平葺屋根用



1. 屋根を葺きながら取付けます。



2. 角材などを通し資材置きとします。



3. 作業が終わったら棟側へ倒しながらはします。



4. つかみなどで屋根の変形を整え終了です。



※PUTの釘穴を利用しタル木のきいた野地板に取付ける方法もできます。

平葺・段葺

瓦葺

立平

コロニアル

瓦

折板
スレート葺

資材止

面打

釣針

横打

打込

スレート

仙台型横打
～瓦吊

銅製

デンデン

配管金具

折板部材
一覧

折板部品

工具

資材止金具

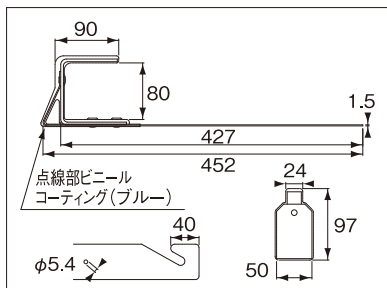
MO-1 ヒッカケール(コロニアル用)

材 質

注文コード

SUS304

30058



入数 20入

【操作手順】《MO-1》コロニアル用



1. 打ち付けた釘に先端を引っ掛けます。



2. 角材などを通し資材置きとします。



3. 作業が終わったら釘からはずし引き抜き終了です。

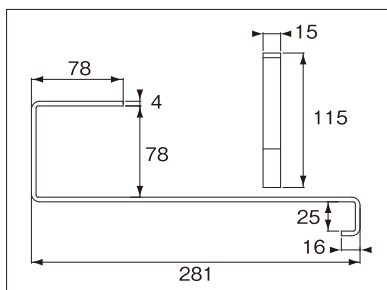
MO-3 ヒッカケール(瓦用)

材 質

注文コード

クロメート

30059



入数 50入

【操作手順】《MO-3》和瓦用



1. 瓦を持ち上げ差し込み、瓦に引っ掛けます。



2. 角材などを通し資材を置きます。作業が終わったらはずして終了です。